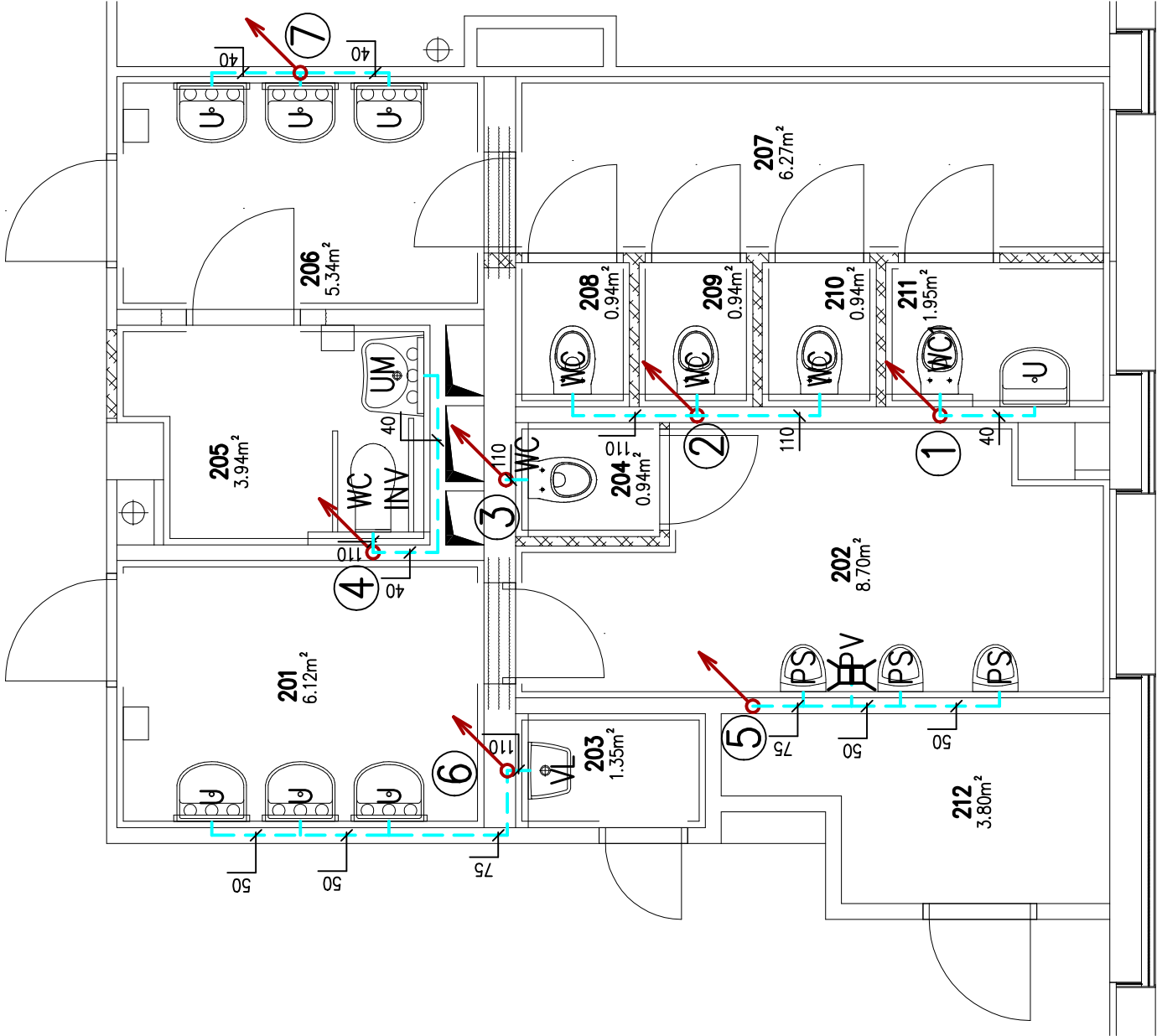


Tabulka místností

Číslo	Jméno	Plocha [m²]	Výška [m]	Podlaha	Stěny	Strop	Obklad
201	WC PŘEDSÍŇ	6,12	3,28	KERAMICKÁ DLAŽBA	OMÍTKA VAPENOCEMENTOVÁ	SKLÁDANÝ PODHLED 600X600	KERAMICKÝ OBKLAD V=2,0 m
202	WC CHLAPCI	8,7	3,28	KERAMICKÁ DLAŽBA	OMÍTKA VAPENOCEMENTOVÁ	SKLÁDANÝ PODHLED 600X600	KERAMICKÝ OBKLAD V=2,0 m
203	ÚKLIDOVÁ MÍSTNOST	1,35	3,28	KERAMICKÁ DLAŽBA	OMÍTKA VAPENOCEMENTOVÁ	SKLÁDANÝ PODHLED 600X600	KERAMICKÝ OBKLAD V=2,0 m
204	WC KABINA	0,94	3,28	KERAMICKÁ DLAŽBA	OMÍTKA VAPENOCEMENTOVÁ	SKLÁDANÝ PODHLED 600X600	KERAMICKÝ OBKLAD V=2,0 m
205	WC ZAMĚŠTNANCI + ZTP	3,94	3,28	KERAMICKÁ DLAŽBA	OMÍTKA VAPENOCEMENTOVÁ	SKLÁDANÝ PODHLED 600X600	KERAMICKÝ OBKLAD V=2,0 m
206	WC DÍVKY	5,34	3,28	KERAMICKÁ DLAŽBA	OMÍTKA VAPENOCEMENTOVÁ	SKLÁDANÝ PODHLED 600X600	KERAMICKÝ OBKLAD V=2,0 m
207	WC DÍVKY	6,27	3,28	KERAMICKÁ DLAŽBA	OMÍTKA VAPENOCEMENTOVÁ	SKLÁDANÝ PODHLED 600X600	KERAMICKÝ OBKLAD V=2,0 m
208	WC DÍVKY	0,94	3,28	KERAMICKÁ DLAŽBA	OMÍTKA VAPENOCEMENTOVÁ	SKLÁDANÝ PODHLED 600X600	KERAMICKÝ OBKLAD V=2,0 m
209	WC DÍVKY	0,94	3,28	KERAMICKÁ DLAŽBA	OMÍTKA VAPENOCEMENTOVÁ	SKLÁDANÝ PODHLED 600X600	KERAMICKÝ OBKLAD V=2,0 m
210	WC DÍVKY	0,94	3,28	KERAMICKÁ DLAŽBA	OMÍTKA VAPENOCEMENTOVÁ	SKLÁDANÝ PODHLED 600X600	KERAMICKÝ OBKLAD V=2,0 m
211	WC DÍVKY – HYG. KABINA	1,95	3,28	KERAMICKÁ DLAŽBA	OMÍTKA VAPENOCEMENTOVÁ	SKLÁDANÝ PODHLED 600X600	KERAMICKÝ OBKLAD V=2,0 m
212	TECHNICKÁ MÍSTNOST	3,8	3,28	KERAMICKÁ DLAŽBA	OMÍTKA VAPENOCEMENTOVÁ	OMÍTKA VAPENOCEMENTOVÁ	–

Celková plocha [m²]: 41,21



LEGENDA ZTI

--- PŘIPOJOVACÍ KANALIZACE – HRDLOVÉ POTRUBÍ PP

— SVODNÉ POTRUBÍ – HRDLOVÉ PP

U KERAMICKÉ UMYVADLO S OTVOREM PRO BATERII, POLOSLOUP, STOJÁNKOVÁ BATERIE, 2XROHOVÝ VENTIL, ZÁPACHOVÁ UZÁVĚRKA

WC INVALIDNÍ ZÁVĚSNÉ WC, NÁDRŽ KOMBIFIX PRO ZÁVĚSNÉ WC – ZADNÍ PŘIPOJENÍ  
INV 1 X MADLO SKLOPNÉ DÉLKA 800 mm, 1 X MADLO PEVNÉ, DÉLKA 900 mm  
VÝŠKA SEDÁTKA 460–480 mm

UM UMYVADLO PRO ZTP, 550X550 mm  
VÝTOKOVÁ STOJÁNKOVÁ BATERIE PRO ZTP S LÉKAŘSKOU RUČKOU,  
2 X ROHOVÝ VENTIL, 1 X ZÁPACHOVÁ UZÁVĚRKA  
1 X PEVNÉ MADLO DÉLKY 500 mm, VÝŠKA HORNÍ HRANY UMYVADLA 850 mm,  
PODJEZD 650 až 700 mm

PS SENZOROVÝ PISOÁR S RADAROVÝM SPLACHOVAČEM  
NAPÁJENÍ 230V AC/50 HZ, VÝŠKA PŘEDNÍ HRANY 2x650 mm, 1x550 mm

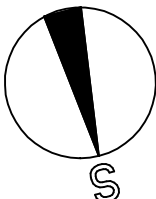
VL ZÁVEŠNÁ KERAMICKÁ VÝLEVKA, ZADNÍ PŘIPOJENÍ  
NÁSTĚNNÁ PÁKOVÁ BATERIE, MODUL PRO ZÁVĚSNOU  
VÝLEVKU + TLAČÍTKO


WC ZÁVĚSNÉ WC, NÁDRŽ KOMBIFIX PRO ZÁVĚSNÉ WC – ZADNÍ PŘIPOJENÍ

WC1 ZÁVĚSNÉ WC, NÁDRŽ KOMBIFIX PRO ZÁVĚSNÉ WC, ZADNÍ PŘIPOJENÍ,  
PŘÍDAVNÝ BIDEŤ POD PRKÉNKO

PV PODLAHOVÁ VPUSŤ S BOČNÍM PŘIPOJENÍM  
105X105/50

ČÁST II - PAVILON U2



OBJEDNATEL	PROJEKTANT	ZODPOVĚDNÝ PROJEKTANT
MĚSTO KOPŘIVNICE ŠTEFÁNKOVÁ 1163/2 742 21 KOPŘIVNICE	 VŘESNICKÁ 66/54 708 00 OŠTRAVA – PORUBA ING. JAN ŘEHOŘ	ING. JAN ŘEHOŘ PODEVSI 175/7 725 28 OŠTRAVA-HOŠŤÁLKOVICE ČKAIT 1103832
STAVBA	ZAK. ČÍSLO 01/2018	
ZŠ A MŠ 17. LISTOPADU - REKONSTRUKCE SOCIÁLNÍHO ZAŘÍZENÍ	STUPEŇ	DPS
	MĚŘÍTKO	1: 50
	DATUM 11/2018	
OBSAH	VÝKRES Č. KOPEČ.	
DIL	D.1.4.1–2	